

枚方市が  
実施する

# ひらかたポイント制度

# ひらポ活用ガイド

## 利用者登録80,000人突破!

アプリ登録で  
**100pt**  
進呈!

※特典ポイントの  
終了日は未定です

アプリが  
あれば  
カードは  
不要だよ

★ひらかたポイントアプリ  
※アプリとカードの併用も可能



### Step.1 始める!

スマホアプリだと  
より便利に使えるよ!



アプリのダウンロード



枚方市  
キャラクター  
ひこほしくん

※「ウォーキングwithスマホ」に  
参加するためには、  
ひらポアプリが必要です。

☆QR カード：約2週間でご自宅にお届け!

#### 【Webから】

郵送申込みフォームに入力



申込みフォーム

#### 【電話から】

ひらかたポイント事務局

TEL : **050-1809-8254**

(平日 10:00~17:00) (12:00~13:00を除く)

### Step.2 貯める!

300~1000pt

特定健診  
各種がん検診

枚方市の事業に  
参加すると  
ポイントが貯まります!

2000pt

妊婦支援

ウォーキング  
withスマホ

15~120pt

枚方八景

10~500pt

各種講座・教室  
イベント等

対象事業の詳細



### Step.3 使う!

市内約500店舗の  
協力店で使える!

◀◀◀ ステッカーが目印!



Webはこちら!



京阪バスポイント交換

\* 交換は100pt 以上から可能



QUOカード交換

\* 500pt を300円分、  
1000pt を800円分に交換  
\* 1回の交換は1000pt まで



タクシークーポン交換

\* 年度内に65歳以上となる方限定  
\* 500pt を500円分に交換



子ども食堂に寄附

\* 1pt から寄附できます。



詳細はこちら!

ひらポアプリ限定!

ウォーキング  
withスマホ

必ずもらえる!

1日5,000歩  
から始めよう!!

毎月チャンス!

1日8,000歩を1ヶ月で  
20日以上達成した方から  
抽選で  
**500pt**進呈!

1日5,000歩で必ず **1pt**

1日8,000歩でさらに **1pt**



詳細はこちら!

ひらかたポイントに関するお問い合わせ

ひらかたポイント事務局 (コールセンター)  
TEL : **050-1809-8254** 平日 10:00~17:00  
(株式会社フューチャーリンクネットワーク) (12:00~13:00を除く)  
ひらかたポイント事務局 (北大阪商工会議所まいふれ枚方内)  
573-0031 枚方市岡本町7番1号 枚方ビオルネ5階

制度に関するお問い合わせ

枚方市健康福祉政策課  
TEL : **072-841-1461**  
FAX : **072-841-2470**  
E-mail : kenkousoumu@city.hirakata.osaka.jp



ひらかたポイント

ひらかたポイント  
公式 Web サイト



# 「ひらかたポイント」とは？



枚方市が実施するポイント制度で、検診や各種教室等の市の事業に参加したり、ひらポ協力店でのお買い物などのお会計で「100円につき1ポイント」貯まります。貯めたポイントは「1ポイント=1円」として、ひらポ協力店のお会計で使えるほか、京阪バスポイントなどにも交換できます。

※協力店によりポイントの付与率及び内容が異なる場合や、ポイントを利用できない商品・サービスがあります。  
※市内在住・在学・在勤の方が対象です。  
※ポイントの有効期限は最終利用日から1年後の同日（閏年はその前日）までです。 . . . . . ▶

## 市の事業に参加してポイントを貯めよう！

ポイントの有効期限は貯めたり・使ったりすれば更新されるよ



例1



370pt

ウォーキング with スマホ



350pt

ひらかたカラダづくりトライアル



1,600pt

がん検診  
乳がん:800pt  
胃がん:800pt



100pt

健康教室



ポイント  
2,420pt

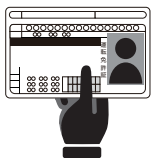


例2



500pt

ひらかた元気くらわんか体操活動支援事業




1,000pt

高齢者  
運転免許証  
自主返納促進事業



600pt

がん検診  
肺がん:300pt  
大腸がん:300pt



1,000pt

後期高齢者  
医療健康診査



ポイント  
3,100pt

## ワンポイントメモ！

ひらポ公式サイトをチェック



ポイント残高確認

ポイント残高確認



CLICK!

協力店紹介

協力店



CLICK!

### ● アプリもあるよ ●



ポイント残高表示

近くの協力店がわかる！

貯めた使ったを確認

- プッシュ通知 & お知らせ機能
- アプリとカードのポイント合算 & 併用可能
- ☆位置情報(GPS)は「権限許可」&「ON(オン)」にしてね

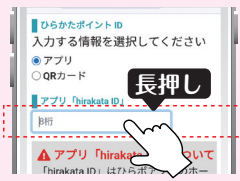
### ～ hirakata IDのコピー&貼り付け～



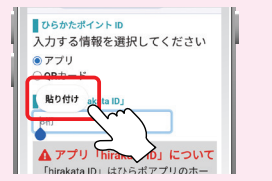
画面右下の「設定」を押し設定画面に移ります。



hirakata ID右横の【】マークを押すと、IDがコピーされます。



WEB申請フォームなどのIDの入力欄を長押しします。



「貼り付け」または「ペースト」を押すと、コピーしたIDが入力されます。

ポイント交換や各種アンケートポイント付与のWEB申請をするときに便利です

ひらポ協力店でのお会計に「1ポイント=1円」として使えるほか、下記のメニューにも交換できます。

## ひらポの交換メニュー

2

### 京阪バスポイント交換

100ptから  
交換可能

京阪バスポイントサービスは、京阪バス株式会社が運営する、ICOCAで京阪バスをご利用いただくと運賃の5%分をポイントとして付与するサービスです。

#### 事前準備

京阪バスポイントサービスに登録

- ・お持ちでない方はICOCAを入手  
(駅の自動券売機・みどりの窓口等)
- ・京阪バスポイントサービス WEB サイト  
または京阪バスの案内所・営業所で会員登録



#### 交換方法 TEL:050-1809-8254

##### 電話からの申請

平日:10:00~17:00  
(12:00~13:00を除く)

ひらポカードID(7桁)・CODE(3桁)  
または、ひたポアプリ[hirakata ID]および、  
京阪バスポイントサービスログインIDをお伝え下さい。

##### Webからの申請

「京阪バスポイント交換受付  
フォーム」に必要事項をご  
入力ください。



### 申請から約2週間でお持ちのICOCAに京阪バスポイントが反映されます!

(申請した京阪バスポイントサービスログインIDに相違があった場合、反映が遅れることがあります。)



- ・ICOCA利用許諾済。この許諾は、西日本旅客鉄道株式会社が本商品・サービスの内容・品質を保証するものではありません。
- ・西日本旅客鉄道株式会社の都合により、予告なくICOCAカードが交換されることがあります。
- ・「ICOCA」は西日本旅客鉄道株式会社の登録商標です。

京阪バスポイント  
サービスに関する  
お問い合わせは…

京阪バス株式会社  
TEL:075-682-2310  
受付日時:平日 9:00~18:00



- ※京阪バスポイントは京阪バスの運賃のみに使用されます。京阪電車、お買い物などで使用することはできません。
- ※運賃以上の京阪バスポイントが貯まれば、運賃は自動的に京阪バスポイントで精算されます。
- ※京阪バスポイントの残高・履歴は京阪バスの案内所・営業所で確認できます(ICOCA持参)。

### QUOカード交換

QUOカードは約6万のお店でご利用いただける  
全国共通のギフトカード(商品券)です。

#### 交換メニュー

- ① 500pt → QUO(クオ)カード 300円分
  - ② 1,000pt → QUO(クオ)カード 800円分
- ※1回の交換は1,000ptまで



QUOカードに  
有効期限は  
ありません

#### 交換方法

申請日から約2週間後に普通郵便にてお届け!

##### ●電話からの申請

氏名、生年月日、交換メニュー、お届け先、連絡先をお伝えください。

電話番号: 050-1809-8254

平日10:00~17:00(12:00~13:00を除く)

##### ●Webからの申請

「QUOカード申請フォーム」に  
必要事項をご入力ください。

詳細は  
こちらから



※電話・Webでのみ受付。お届けは郵送のみ。  
窓口でのお渡しは行っておりません。

年度内に65歳以上となる方限定!

### タクシークーポン交換

タクシークーポンは、大阪タクシー協会加盟の  
すべてのタクシーにご利用いただけます。

#### 交換メニュー

500pt → タクシークーポン 500円分



タクシークーポン  
に有効期限は  
ありません

#### 交換方法(郵送)

申請日から約2週間後に普通郵便にてお届け!

##### ●電話からの申請

氏名、生年月日、お届け先、連絡先をお伝えください。

電話番号: 050-1809-8254

平日10:00~17:00(12:00~13:00を除く)

##### ●Webからの申請

「タクシークーポン申請フォーム」に必要事項をご記入ください。

#### 交換方法(窓口)

##### ●健康福祉政策課〔市役所別館2階〕

電話番号: 072-841-1461

##### ●交通対策課〔市役所第2分館1階〕

電話番号: 050-7102-6530

持ち物: ひらポカードまたはアプリ、年齢が確認できる書類

詳細は  
こちらから



### 子ども食堂への寄附



市内の子ども食堂にひらポ1ポイントを1円として寄附できます。  
子ども食堂とは、家で1人で食事をする、夜遅くまで1人で過ごす  
といった環境にある子どもたちが、食事や学習、団らんができる  
居場所です。寄附されたポイントは運営費に充てられます。

#### 寄附方法

寄附先を選択のうえ、寄附申込みフォームに  
必要事項をご入力ください。

※寄附先を指定せずにすべての  
子ども食堂に均等に寄附する  
こともできます。

詳細は  
こちらから





# ひらかたポイントがもらえる市の事業一覧

## 特定健診、各種がん検診等（利用者登録必須。ひらポアプリ・カードの持参不要）

事業等の名称	事業概要とポイント付与対象者	付与ポイント	担当課 電話/FAX 番号
枚方市国民健康保険 特定健康診査	枚方市国民健康保険に加入している <u>40歳～74歳</u> の方で、 特定健康診査を受診した方 (日曜日健診・人間ドック受診費用助成を受けられた方を含む)	1,000	<p>健康づくり課 072-841-1458 / 072-841-3039</p> <p>★受診時のひらポアプリ・ カードの持参は不要です。 ポイントは受診(人間ドック は費用助成申請時)から 3ヶ月程度で自動で付与 されます。</p> <p>★利用者登録は、受診と 同一年度の3月末日まで。</p> <p>※利用者登録情報の未登録 や登録内容に不備等が あった場合、ポイントは 付与されません。</p> <p>保険年金課 072-841-1403/072-841-3716</p>
枚方市国民健康保険 特定保健指導	枚方市国民健康保険に加入している方で特定健康診査の結果、 特定保健指導の対象となり、プログラムを修了した方		
枚方市国民健康保険 糖尿病性腎症重症化 予防プログラム	枚方市国民健康保険に加入している方で 糖尿病性腎症の重症化予防プログラムに参加し、修了した方		
各種がん検診	枚方市民で所定のがん検診を受診した方 ※取扱医療機関を確認し市のがん検診として予約。年齢等の要件あり [肺：300pt、胃：800pt、大腸：300pt、子宮：500pt、乳：800pt]	300～800	
歯周病検診	枚方市民で歯周病検診を受診した方 ※対象者にハガキで通知[満20・25・30・35・40・45・50・55・60・65・70歳]	500	
骨粗しょう症検診	枚方市民で骨粗しょう症検診を受診した方 ※対象者にハガキで通知[満40・45・50・55・60・65・70歳]	500	
後期高齢者医療 健康診査	枚方市で後期高齢者医療に加入している方 (75歳以上(65歳～74歳で障害認定による加入者含む)で、 健康診査を受診した方(人間ドック受診費用助成を受けた方を含む))	1,000	
後期高齢者医療 歯科健康診査	枚方市で後期高齢者医療に加入している方で、歯科健康診査を受診した方		

## 健康講座・教室等（ひらポアプリ又はカードをお持ちください）

健康教室	健康に関する講演会等に参加した方「健康サポート講演会」、 「血糖コントロールセミナー」	100	健康づくり課 072-841-1458 / 072-841-3039
ひらかた健活フェスタ	介護予防に関する講座や健康測定プログラムなどを行う 屋外イベントに参加した方	100	
禁煙支援事業	禁煙支援事業による禁煙治療終了後、一定期間の禁煙が継続できていた方	1,000	保健医療課 072-807-7623 / 072-845-0685
自殺予防対策事業 (ゲートキーパー養成研修)	ゲートキーパー養成研修に参加した方	100	
認知症サポーター 養成講座	認知症サポーター養成講座を受講した方	100	健康福祉政策課 072-841-1461 / 072-841-2470

## ウォーキング等（ひらポアプリ又はカードをお持ちください）

ひらかたカラダづくり トライアル	ウォーキングイベント：市が開催するウォーキングイベントに参加し、完歩した方 トライアル月間(個人でのウォーキング)：一定の期間に、指定するコースをご自身で 巡る「トライアル月間」に参加し、応募した方	100	健康づくり課 072-841-1458 / 072-841-3039
	120日チャレンジ ※専用の記録・申込用紙あり 120日記録：50pt、バランスの良い食事：100pt、1日8,000歩歩く：100pt、 歯間部清掃用具を用いた歯みがき：100pt	50～350	
くらわんかウォークス 活動支援事業	ノルディック・ウォーキング実践グループ(くらわんかウォークス)として登録し、 半年以上活動を続けたうえで、市が指定する体力測定会に参加した方 ※登録条件：市内在住 65歳以上で2人以上のグループで週1回以上 ノルディック・ウォーキングを行うなど	500	<p>歩いて健康! お友達も 誘ってね♪</p>
ひらかた元気くらわんか 体操活動支援事業	概ね週1回以上「ひらかた元気くらわんか体操」を実践しているグループ (65歳以上の方を中心とした7人以上)として、 半年以上活動を続けたうえで「スタート支援講座」最終回受講後又は 「継続支援講座」もしくは「体力測定会」に参加した方	500	
ひらかた夢かなえる エクササイズ活動支援事業	概ね週1回以上「ひらかた夢かなえるエクササイズ」を実践しているグループ (65歳以上の方を中心とした7人以上)として、 半年以上活動を続けたうえで「スタート支援講座」最終回受講後又は 「継続支援講座」もしくは「体力測定会」に参加した方	500	
ウォーキングwithスマホ	※ひらポアプリ限定 ※詳細は次ページへ	500ほか	
ひらかた八景ウォーキング	※ひらポアプリ限定 ※詳細は次ページへ	15～120	



事業一覧  
(公式サイト)

※下記掲載事業は一部です。※事業の実施内容を変更している場合があります。  
※事業の最新の状況、他事業はこちらのQRコードからご覧いただくか、  
担当課(令和8年3月現在)へ電話/FAXにてお問い合わせください。



### その他の事業 (ひらかたアプリ又はカードをお持ちください)

事業等の名称	事業概要とポイント付与対象者	付与ポイント	担当課 電話/FAX 番号
スマホアンケート	スマートフォン等による毎月の簡易なアンケートに回答した方	10	広聴相談課 072-841-1559 / 072-846-8861
自主防災訓練 ※枚方市へ届出したものに限る	校区単位で実施する「総合訓練」「個別訓練」に参加した方	50	危機管理対策推進課 072-841-1270 / 072-841-3092
ひらかたクリーンリバー	天の川、船橋川、穂谷川で実施するボランティアによる河川の清掃活動に参加した方	50	環境政策課 050-7102-6003 / 072-849-1206
野外活動センター 国見山デイリーハイキング	野外活動センターの国見山デイリーハイキングに参加した方 ※メインホール立ち寄り時、1日1回のみ	5	野外活動センター 072-858-0300 / 072-858-0048
ファミリーサポートセンター	枚方市ファミリーサポートセンターの新規提供会員、又は両方会員の登録をした方	500	私立保育幼稚園課 072-841-1474 / 072-841-4319
保育士等就職支援センター	保育士等就職支援センターに登録した方	100	枚方市保育士等就職支援センター 072-846-7020 / 072-841-4319
子育て講座	子どもたちの発達や障害について、理解を深めてもらうために開催する「子育て講座」に参加した方	100	市立ひらかた 子ども発達支援センター 072-807-5373 / 072-898-4173
高齢者運転免許証 自主返納促進事業	平成31年(2019年)1月以降に警察署等で、 運転免許証を有効期限内に全て自主返納した65歳以上の市内在住者 (ただし、返納時において市内在住者であること)	1,000	交通対策課 050-7102-6530 / 072-841-4605
本人通知制度	住民票の写しや戸籍謄本等を第三者(利害関係のある人等)が発行した際、 証明書の交付の事実を本人にお知らせする制度に登録した方	50	市民生活政策課 072-841-1356 / 072-841-3039

### シニアおでかけスタンプ with スマホ ※ひらかたアプリ限定 ※概ね65歳以上の方

高齢者の外出支援や継続的な健康増進行動の後押しを目的に、対象の健康増進行動を行った際にQRコードを読み取ることでデジタルスタンプが貯まり、スタンプが一定数貯まると「ひらかたポイント」が付与されます。

事業等の名称	事業概要とスタンプ付与対象者	担当課 電話/FAX 番号								
高齢者居場所づくり事業	高齢者居場所へ参加した方 ※デジタルスタンプ付与対象として市に登録している居場所のみ 対象の居場所は市ホームページをご確認ください。	対象事業に参加すると、スタンプを獲得できます。 (参加事業に関係なく、1日につき1個まで)  スタンプが20個貯まるごとに、 ランクに応じたポイントが自動で付与されます。  <table border="1"> <tr> <td>ランク特典</td> <td>スタンプ20個 獲得達成回数</td> </tr> <tr> <td> ブロンズ 100ポイント獲得</td> <td>1回目</td> </tr> <tr> <td> シルバー 150ポイント獲得</td> <td>2回目～4回目</td> </tr> <tr> <td> ゴールド 200ポイント獲得</td> <td>5回目以降</td> </tr> </table>	ランク特典	スタンプ20個 獲得達成回数	ブロンズ 100ポイント獲得	1回目	シルバー 150ポイント獲得	2回目～4回目	ゴールド 200ポイント獲得	5回目以降
ランク特典	スタンプ20個 獲得達成回数									
ブロンズ 100ポイント獲得	1回目									
シルバー 150ポイント獲得	2回目～4回目									
ゴールド 200ポイント獲得	5回目以降									
ひらかた元気くらわんか体操・ ひらかた夢かなえるエクササイズ 普及リーダー養成講座	ひらかた元気くらわんか体操・ひらかた夢かなえるエクササイズ 普及リーダー養成講座に参加した方									
ひらかた元気くらわんか体操・ ひらかた夢かなえるエクササイズ 普及リーダーフォローアップ講座	ひらかた元気くらわんか体操・ひらかた夢かなえるエクササイズ 普及リーダーフォローアップ講座に参加した方									
ひらかた元気くらわんか体操・ ひらかた夢かなえるエクササイズ マスター教室	ひらかた元気くらわんか体操・ひらかた夢かなえるエクササイズ マスター教室に参加した方									
ノルディック・ウォーキング講座	ノルディックポールを使って歩く講座に参加した方									
高齢者健康づくりプロジェクト	高齢者健康づくりプロジェクト(介護予防に関する講座)に 参加した方									
ここから介護予防教室	体力づくりを行うための外出・体操の習慣化を目的とした スポーツ施設での運動教室に参加した方									
介護予防のための ご近所運動教室	運動習慣づくりを支援するご近所運動教室に参加した方	スタンプ20個獲得達成回数に応じ、 ランクが上がります。  <デジタルスタンプについて> 健康福祉政策課 072-841-1461 / 072-841-2470								
楽寿荘・総合福祉センターの 講座など	楽寿荘・総合福祉センターの講座などに参加した方	<各事業内容について> 健康づくり課 072-841-1458 / 072-841-3039								

4-1

ウォーキング with スマホ

ひらポアプリ限定

スマホを持ってウォーキングするとポイントがもらえる！

詳細はこちら



## 1日の目標

1日5,000歩で必ず **1pt** 進呈！1日8,000歩でさらに **1pt** 進呈！

## 毎月の目標

1日8,000歩を1ヶ月で20日以上  
達成した方から、抽選で **500pt** 進呈！

## ポイント付与の条件

- ・毎月月初(遅くとも9日まで)には、ひらポアプリを開いて歩数の反映が必要で(遅れると無効)。
- ・ポイントは翌月中旬に1ヶ月分まとめて付与します。

## 「ひらかた八景ウォーキング」に参加してポイントをもらおう！

アプリ上にウォーキングマップを搭載し、GPS機能を用いて、マップ上のチェックポイントでチェックインし、ゴール達成するとポイントが付与されます。



- ◇ゴール達成すると翌日に15ptが付与されます。
- ◇ゴール達成は、スタート地点付近・中間ポイント付近・ゴール地点付近でのチェックイン及びスタートからゴールまでの歩数が規定歩数に達していること、また、スタートした日と同日内にゴールすることが要件となります。
- ◇同じコースでポイントを獲得できるのは年度内に1回までです。

新年度(4月)  
になれば  
またポイントが  
もらえるんだね



※事前にひらポアプリとの  
歩数連携の設定が必要です。

## 歩数連携方法

## 【iPhoneをご利用の方 (ios 15.6 以上)】

## STEP.1 「ヘルスケア」アプリを使用



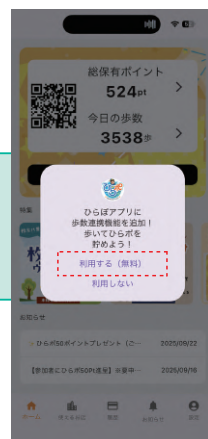
ヘルスケアアプリはiPhoneに標準搭載されています。

## STEP.2 ひらポアプリをダウンロード

詳しいダウンロード手順は **5** をご覧ください。

## STEP.3 「ヘルスケア」とひらポアプリを連携させる

ひらポアプリを  
開くと表示される  
ポップアップから  
連携手続き



① 「利用する (無料)」を押します。



② 「すべてONにする」を押します。



③ 「許可」を押します。



④ ホーム画面に戻り、歩数が表示されていることを確認してください。



# 【Androidをご利用の方 (OS9 以上)】

## STEP.1 「Google fit」アプリおよび、「ヘルスコネク」アプリをダウンロード

### 【「GoogleFit」アプリをダウンロード】



◀ダウンロード

ダウンロード後、Google アカウントでログインし、各種設定を「許可」または「ON (オン)」に設定して下さい。

### 【「ヘルスコネク」アプリをダウンロード】



◀ダウンロード

Android OS14 以降の端末をお持ちの方は、ヘルスコネクが端末に最初からインストールされています。Android OS14 以前の端末は、プレイストアからヘルスコネクアプリをダウンロードしてください。

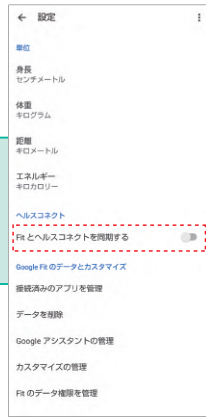
## STEP.2 「Google fit」アプリと「ヘルスコネク」アプリを連携させる



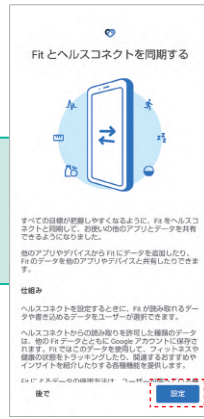
① Google fitを開き、右下の**プロフィール**を押します。



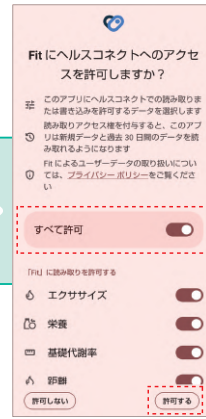
② 右上の**歯車マーク**を押し、設定を開きます。




③ 「Fitとヘルスコネクを同期する」の右側のボタンを押します。



④ 「設定」を押します。

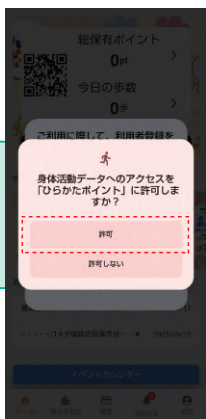


⑤ 「すべて許可」横のボタンを押して、下の「許可する」を押します。

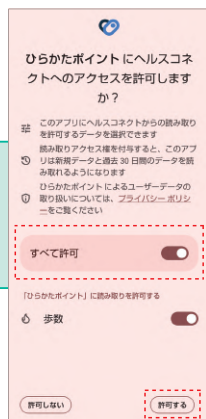


⑥ 「完了」で終了です。


## STEP.3 「ヘルスコネク」とひらかポアプリを連携させる



① ひらポアプリを開いた際に表示される身体活動データへのアクセスについて、「許可」を押します。



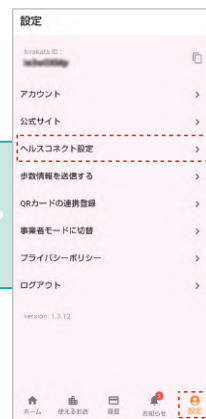
② 「すべて許可」横のボタンを押して、下の「許可する」を押します。



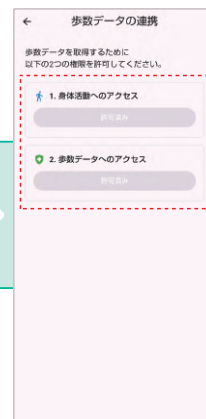
③ 「過去のデータへのアクセスを許可しますか?」について「許可する」を押します。



④ ホーム画面に戻り、歩数が表示されていることを確認してください。



⑤ 「設定」の「ヘルスコネク設定」を選択し、「1. 身体活動へのアクセス」と「2. 歩数データへのアクセス」が「許可済み」となっていることをご確認ください。



歩数がうまく表示されないときは...

- アプリ画面右下の「設定」を押し「歩数情報を送信する」を押す
- スマートフォンを再起動をして、ひらポアプリを開き直す

### 1. ひらポアプリダウンロード



ダウンロードは  
こちらから



アプリ登録  
100pt  
進呈!

※App Store/バッジは、Apple Inc.の商標です。  
※Google PlayおよびGoogle Playロゴは、Google LLCの商標です。

※特典ポイントの  
終了日は未定です

#### iPhone をご利用の方



①「アカウント登録」画面から、**[Appleで登録]**を押してください。

②Apple アカウントの情報の使用目的を確認する画面が現れるので、**[続ける]**ボタンを選択して次に進み、認証を行います。



#### Android をご利用の方



①「アカウント登録」画面から、**[Googleで登録]**を押してください。

②登録するGoogleアカウントを選択します。



※メールアドレスとパスワードでも登録できます。

詳細はこちら



### 2. 利用者登録

☆ひらポアプリにログインする  
ひらポアプリを開くと「ご利用に際して、利用者登録をお願いいたします。」の案内が表示されます。  
※利用者登録がお済みでない  
付与できないポイントがあります。



#### QRカード有

既にQRカードを保有しており利用者登録も済んでいる方

- ①「QRシール付き水色カード又はオレンジ色カードをお持ちの方はこちら」を選択してください。
- カード読み取り用のカメラが起動するので、四角枠にカードのQRコード部分が入るようかざします。  
※写真の撮影(カメラのアクセス)は許可してください。  
【アプリの使用時のみ】を選択。
- QRコードの読み取りが完了した後に、画面が移行しますので、「生年月日」を入力してください。  
入力例：19500101（記号無、半角数字8桁）
- 「ひらポアプリのIDが登録されました。」と表示されたら「OK」ボタンを押して利用者登録完了です。

#### QRカード無

QRカードを保有しておらず、アプリで始める方、又はQRカードを持っているが利用者登録が済んでいない方

- ②「カードをお持ちでない方（①で利用登録ができなかった方）はこちら」を選択してください。
- 情報登録画面に遷移しますので、情報を入力してください。
  - 氏名&フリガナ
  - 生年月日 入力例：19500101（記号無、半角数字8桁）
  - 住所
  - 市内／通勤／通学（選択）
  - 電話番号を入力し、「登録」ボタンを押してください。「確認」画面で最終確認をお願いします。
- 入力が完了し「利用者登録完了しました。」と表示されたら「OK」ボタンを押して利用者登録完了です。

### ★ひらポアプリとQRカードを併用される方向け ID連携・ポイント合算の方法はこちら

カードをお持ちの方は  
お忘れなく!

#### STEP.1



ひらポアプリホーム画面下のメニューバー「設定」から「QRカードの連携登録」を選択します。

#### STEP.2



カード読み取り用のカメラが起動するので、四角枠にカードのQRコード部分が入るようかざします。

#### STEP.3



「連携完了」画面から「OK」ボタンを押してID連携完了。  
アプリとカードの併用が可能となり、それぞれに貯めていたポイントが合算されます。



・ひらポアプリとQRカードの両方にポイントがあった場合はポイントが合算され、有効期限は期限が長い方に統一されます。  
・ID連携すると解除できませんのでご注意ください。・ID連携後もひらポアプリとQRカードのどちらでもポイントを貯めることができます。