令和4年度版

枚方市が実施する

ひらかたポイント制度

ひらポ活用ガイド

利用者登録60,000人突破！

アプリ登録で100pt進呈！

アプリがあればカードは不要だよ

★ひらかたポイントアプリ
※アプリとカードの併用も可能

Step.1 始める！

スマホアプリだとより便利に使えるよ！

アプリのダウンロード

枚方市キャラクター ひこぼしくん

★QRカード
1～2週間でご自宅にお届け！

【Webから】
郵送申込みフォームに入力

【電話・FAXから】
ひらかたポイント事務局
TEL：072-841-0001（平日 10:00 ～ 17:00）
FAX：072-841-1201 ★「ひらポカード申込希望」と記載

申込みフォーム

Step.2 貯める！

枚方市の事業に参加するとポイントが貯まります！

- 300~1000pt 特定健診 各種がん検診
- 2000pt 妊婦支援
- 健康ウォーキングアプリ
- 50~600pt ひらかたカラダづくりトライアル
- 10~500pt 各種講座・教室イベント等
- 対象事業の詳細

スマートフォン限定！
健康ウォーキングアプリ
ひらポ連携で100pt進呈！

1日5,000歩から始めよう!!

拡充！必ずもらえる！
1日5,000歩で必ず 1pt
1日8,000歩で更に 1pt

更にチャンス！
1日8,000歩を1ヶ月で20日以上達成した方から抽選で毎月100名様に500pt進呈！

詳細はこちら！

Step.3 使う！

市内約450店舗の協力店で使える！
ステッカーが目印！

Webはこちら！

京阪バスポイント交換
＊交換は100pt以上から可能

NEW! **QUOカード交換**
＊500ptを300円分、1000ptを800円分に交換し、ご自宅まで郵送
＊1回の交換は1000ptまで

NEW! **タクシークーポン交換**
＊65歳以上の方限定。受付は担当課窓口のみ
＊500ptを500円分に交換

NEW! **子ども食堂等に寄附**
＊1ptから寄附できます

詳細はこちら！

ひらかたポイントに関するお問い合わせ
ひらかたポイント事務局
（北大阪商工会議所まいぶれ枚方内）
TEL：072-841-0001 平日 10:00~17:00
FAX：072-841-1201
573-0031 枚方市岡本町７番１号 �方ビオルネ５階

制度に関するお問い合わせ
枚方市健康福祉政策課
TEL：072-841-1369
FAX：072-841-2470
E-mail：kenkousoumu@city.hirakata.osaka.jp

ひらかたポイント

ひらかたポイント公式Webサイト

「QRコード」は㈱デンソーウェーブの登録商標です。

1 「ひらかたポイント」とは？

枚方市が実施するポイント制度で、検診や各種教室等の市の事業に参加したり、ひらポ協力店でのお買い物などのお会計で「100円につき1ポイント」貯まります。貯めたポイントは「1ポイント＝1円」として、ひらポ協力店でのお会計で使えるほか、京阪バスポイントなどにも交換できます。

※協力店によりポイントの付与率及び内容が異なる場合や、ポイントを利用できない商品・サービスがあります。
※市内在住・在学・在勤の方が対象です。
※ポイントの有効期限は最終利用日から１年後の同日までです。

市の事業に参加してポイントを貯めよう！

40歳

例）1

740pt	400pt	1,600pt	100pt
健康ウォーキングアプリ	ひらかたカラダづくりトライアル	がん検診 乳がん：800pt 胃がん：800pt	ひらかたわんわん教室

ポイント
2,840pt

65歳

例）2

500pt	300pt	600pt	1,000pt
ひらかた元気くらわんか体操活動支援事業	高齢者お出かけ推進事業	がん検診 肺がん：300pt 大腸がん：300pt	枚方市国民健康保険特定健康診査

ポイント
2,400pt

ひらポ公式サイトをチェック

STEP.1

検索サイトから ひらかたポイント 検索

STEP.2

検索結果から「貯めて・使ってお得！ ひらかたポイント公式サイト：まいぷれ〔枚方市〕」をクリック。

STEP.3

ひらポ公式サイトを下にスクロール

ポイント残高確認

CLICK!

協力店紹介

CLICK!

ひらポアプリ紹介

ホーム画面

ポイント残高表示

使えるお店

近くの協力店がわかる！

利用履歴

貯めた使ったを確認

○プッシュ通知 & お知らせ機能
○アプリとカードのポイント合算＆併用可能
☆位置情報（GPS）は「権限許可」&「ON（オン）」にしてね

ひらポアプリの導入手順

2

1. ひらポアプリダウンロード

ダウンロードは
こちらから

Google Play で手に入れよう ◀••or••▶ App Store からダウンロード

アプリ登録
100pt
進呈!

※Google PlayおよびGoogle Playロゴは、Google LLCの商標です。
※App Storeバッジは、Apple Inc.の商標です。

STEP.1 アカウント登録

「新規登録」画面から、メールアドレスとパスワードを設定してください。

※パスワード設定条件
- 10 文字以上の半角英数字
- 1 文字以上の英大文字、英小文字、数字を含む(参考例:Hirapo0224)

※Android をご使用の方は、Gmail のメールアドレスをお使いいただくことを推奨します。

※「noreply@yuifill-com-mypl-point.firebaseapp.com」からメールが届きますので、迷惑メールの設定を行っている場合は、解除をお願いします。

STEP.2 メール確認

登録したメールアドレスに届く「ポイントアプリのメールアドレスの確認(yuifill・ひらポ・まいポ)」というタイトルのメール本文のリンクを押してください。

※メールが届かない場合はお電話ください。
【ひらポ事務局】電話:050-5359-9348

STEP.3 ログイン画面へ

メール本文のリンクを押し、「メールアドレスは確認済みです」と表示されたらひらポアプリを再度開き、STEP.1 で登録したメールアドレスとパスワードでログインしてください。

2. 利用者登録

☆ひらポアプリにログインする

ひらポアプリを開くと「ご利用に際して、利用者登録をお願いいたします。」の案内が表示されます。
※利用者登録がお済みでないと付与できないポイントがあります。

QRカード有

既にQRカードを保有しており利用者登録も済んでいる方

1. 「①QRシール付き水色カード又はオレンジ色カードをお持ちの方はこちら」を選択してください。
2. カード読み取り用のカメラが起動するので、四角枠にカードのQRコード部分が入るようかざします。
   ※写真の撮影(カメラのアクセス)は許可してください。
   [アプリの使用時のみ] を選択。

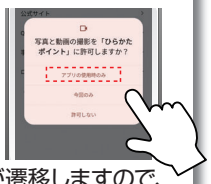

3. QRコードの読み取りが完了した後に、画面が遷移しますので、「生年月日」を入力してください。
   入力例:19500101(記号無、半角数字 8 桁)
4. 「ひらポアプリのIDが登録されました。」と表示されたら「OK」ボタンを押して利用者登録完了です。

QRカード無

QRカードを保有しておらず、アプリで始める方、又はQRカードを持っているが利用者登録が済んでいない方

1. 「②カードをお持ちでない方(①で利用登録ができなかった方)はこちら」を選択してください。
2. 情報登録画面に遷移しますので、情報を入力してください。
   - 氏名&フリガナ
   - 生年月日 入力例:19500101(記号無、半角数字 8 桁)
   - 住所
   - 市内/通勤/通学(選択)
   - 電話番号を入力し、「登録」ボタンを押してください。
     「確認」画面で最終確認をお願いします。
3. 入力が完了し「利用者登録完了しました。」と表示されたら「OK」ボタンを押して利用者登録完了です。

ひらポアプリで困った時に

Q アカウント登録後にメールが届かない

A. 次の手順をお試しください。

① 迷惑メールフォルダを確認する。
② 正しいメールアドレスを入力していることを確認する。
★「新規登録」画面で再度入力
▼よくある間違い
- スペースが混入している
- ドメイン部分を誤入力している
  例)@gmail.con のように 1 文字間違えている
  co.jp と ne.jp を間違えている
- メールアドレスの一部が全角になっている
  例)@(半角)と @(全角)

③-1 下記のメールを受信できるようにする、又は迷惑メールの設定を解除する。
noreply@yuifill-com-mypl-point.firebaseapp.com

③-2 「ログイン」>「パスワードをお忘れですか」に登録したメールアドレスを入力する。
※パスワード変更の手続きを行うことでアカウント登録の「メール確認」の手続きが完了します。

Q パスワードを忘れた

A. ログイン画面の「パスワードをお忘れですか」に登録しているメールアドレスを入力する。

アプリとカードの
ポイント合算&併用手続き

操作方法・ご不明な点は【ひらかたポイント事務局】:050-5359-9348へ

3 アプリとカードの併用方法

★ひらポアプリと QR カードを併用される方向け

ID 連携・ポイント合算の方法はこちら

STEP.1

ひらポアプリホーム画面下の
メニューバー「設定」から
「QR カードの連携登録」を
選択します。

STEP.2

カード読み取り用のカメラが
起動するので、四角枠に
カードの QR コード部分が
入るようかざします。

STEP.3

「移行完了」画面から「OK」ボタンを押して
ID連携完了。
アプリとカードの併用が可能となり、
それぞれに貯めていたポイントが合算されます。

・ひらポアプリと QR カードの両方にポイントがあった場合はポイントが合算され、有効期限は期限が長い方に統一されます。
・ID 連携すると解除できませんのでご留意ください。・ID 連携後もひらポアプリと QR カードのどちらでもポイントを貯めることができます。

4 ひらポを京阪バスポイントに交換

まずは京阪バスポイントサービスに登録

★京阪バスポイントサービスは、京阪バス株式会社が運営する、
ICOCAで京阪バスをご利用いただくと運賃の５%分をポイントとして付与するサービスです。

京阪バスポイントサービスに登録する

お持ちでない方は
ICOCAを入手
（駅の自動券売機、みどりの窓口等）

京阪バスポイント
サービスWEBサイト
又は
京阪バスの案内所・
営業所で会員登録

**京阪バスポイント
サービスログインID
が発行されます**

ひらポと京阪バスポイントの連携・交換を申請する

交換は
100pt以上
から可能

Webから

ひらポホームページ
京阪バスポイント
交換受付フォーム

ひらポカード ID（7桁）・CODE（3桁）
又は
ひらポアプリ「hirakata ID」（8桁）
を入力

氏名、生年月日、交換ポイント数、
京阪バスポイントサービス
ログインIDを入力

電話から

【ひらポ事務局】
京阪バスポイント交換窓口
TEL：050-5359-9348
受付時間：平日 10:00～17:00（12:00～13:00除く）

以下の情報をお伝えください。

ひらポカード ID（7桁）・CODE（3桁）
又は
ひらポアプリ「hirakata ID」（8桁）
＋
京阪バスポイントサービス
ログインID（※未登録の場合のみ）

氏名、生年月日、交換ポイント数、
連絡先（登録情報確認後）

申請から約２週間でお持ちの ICOCA に京阪バスポイントが反映されます！

（申請した京阪バスポイントサービスログイン IDに相違があった場合、反映が遅れることがあります。）

・ICOCA利用許諾済。この許諾は、西日本旅客鉄道株式会社が本商品・サービスの内容・品質を保証するものではありません。
・西日本旅客鉄道株式会社の都合により、予告なくICOCAカードが交換されることがあります。
・「ICOCA」は西日本旅客鉄道株式会社の登録商標です。

京阪バスポイント
サービスに関する
お問い合わせは…

TEL:075-682-2310
受付日時：平日 9:00～18:00

※京阪バスポイントは京阪バスの運賃のみに使用されます。京阪電車、お買い物などで使用することはできません。
※運賃以上の京阪バスポイントが貯まれば、運賃は自動的に京阪バスポイントで精算されます。

ひらポをQUOカード・タクシークーポンに交換 5

NEW! QUOカード交換

QUOカードは約6万のお店でご利用いただける全国共通のギフトカード（商品券）です。

交換メニュー

① 500pt → QUO（クオ）カード 300円分
②1,000pt → QUO（クオ）カード 800円分
※1回の交換は1,000pt まで

交換方法

申請日から約2週間後に普通郵便にてお届け！

●電話からの申請
氏名、生年月日、交換メニュー、お届け先、連絡先をお伝えください。
電話番号：**050-5359-9348**
平日10:00～17:00（12:00～13:00を除く）

●Web からの申請
「QUOカード申請フォーム」に必要事項をご入力ください。

詳細はこちらから

NEW! 65歳以上限定！ タクシークーポン交換

タクシークーポンは、大阪タクシー協会加盟のすべてのタクシーにご利用いただけます。

交換メニュー

500pt → タクシークーポン 500円分

交換方法

窓口のみで受付。電話及び郵送での受付は行っておりません。

●長寿・介護保険課〔市役所別館 2 階〕
電話番号：**072-841-1461**

●交通対策課〔市役所第 2 分館 1 階〕
電話番号：**050-7102-6530**

持ち物

- ひらポカード又はアプリ
- 年齢が確認できる書類

詳細はこちらから

ひらかたポイントがもらえる市の事業一覧 6

特定健診、各種がん検診等（利用者登録必須。ひらポアプリ・カードの持参不要）

QRコード	事業等の名称	事業概要とポイント付与対象者	付与ポイント	担当課　電話／FAX 番号
	枚方市国民健康保険 特定健康診査	枚方市国民健康保険に加入している 40 歳～ 74 歳の方で、特定健康診査を受診した方（日曜日健診・人間ドック受診費用助成を受けられた方を含む）	1,000	健康づくり・介護予防課 072-841-1458 ／ 072-840-4496
	枚方市国民健康保険 特定保健指導	枚方市国民健康保険に加入し、特定健康診査の結果、特定保健指導の対象となり、プログラムを修了した方		★受診時のひらポアプリ・カードの持参は不要です。ポイントは受診後3ヶ月程度で反映されます。★利用者登録は、受診と同一年度の3月末日までに限ります。
—	枚方市国民健康保険 糖尿病性腎症重症化予防プログラム	枚方市国民健康保険に加入し、糖尿病性腎症の重症化予防プログラムに参加し、修了した方		
	各種がん検診	枚方市民で所定のがん検診を受診した方　※取扱医療機関を確認し市のがん検診として予約。年齢等の要件あり［肺：300pt、胃：800pt、大腸：300pt、子宮：500pt、乳：800pt、前立腺：500pt］	300～800	
	歯周病検診	枚方市民で歯周病検診を受診した方 ※対象者にハガキで通知［満 35･40･45･50･55･60･65･70 歳］	500	

ウォーキング等

	ひらかたカラダづくりトライアル	健康ウォーキングマップ　※応募用紙あり（Web応募可・特典あり） 京阪電車沿線トライアル：各エリア 100pt ひらかた八景トライアル：各コース 50pt ※配布（Webからダウンロード可）：保健センター、保健所、市役所本館・別館受付、各生涯学習市民センター	50～600	健康づくり・介護予防課 072-841-1458 ／ 072-840-4496
		120日チャレンジ　※専用の記録・申込用紙あり 120日記録：50pt、バランスの良い食事：100pt、意識して歩く:100pt、歯間部清掃用具を用いた歯みがき:100pt		
	くらわんかウォーカーズ活動支援事業	ノルディック・ウォーキング実践グループ（くらわんかウォーカーズ）として登録し、半年以上活動を続けたうえで、市が指定する体力測定会に参加した方 ※登録条件：市内在住 65 歳以上で 2 人以上のグループで週 1 回以上ノルディック・ウォーキングを行うなど	500	
	ひらかた元気くらわんか体操活動支援事業	概ね週 1 回以上「ひらかた元気くらわんか体操」を実践しているグループ（65 歳以上の方を中心とした 7 人以上）として、半年以上活動を続けたうえで「スタート支援講座 3 回目」又は「継続支援講座」に参加した方	500	
	健康ウォーキングアプリ ※スマートフォン限定	1日 5,000 歩で 1pt、1日 8,000 歩で更に 1pt。1日 8,000 歩を 1ヶ月で 20 日以上達成した方から抽選で、毎月 100 名に 500pt　※詳細は最終ページへ	拡充 500ほか	健康福祉政策課 072-841-1369 ／ 072-841-2470

次ページもひらかたポイントがもらえる市の事業一覧

6 ひらかたポイントがもらえる市の事業一覧

健康・子育て講座、教室等

QRコード	事業等の名称	事業概要とポイント付与対象者	付与ポイント	担当課　電話／FAX番号
—	妊婦支援ポイント	令和３年（2021年）４月以降に妊娠届出・母子健康手帳別冊交付申請をした方　※詳細は届出・申請時にお渡しする案内チラシ参照	2,000	母子保健課 072-840-7221／072-840-4496
	離乳食幼児食講習会	離乳食幼児食講習会を受講した方	100	
—	子育て講演会	子育て講演会を受講した方	100	
	健康教室	健康に関する講演会等に参加した方「健康サポート講演会」、「血糖コントロールセミナー」、「脳力チェック健診」、「まんてん教室（低栄養改善・口腔機能向上の教室）」	100	健康づくり・介護予防課 072-841-1458／072-840-4496
—	子育て講座	子どもたちの発達や障害について、理解を深めてもらうために開催する「子育て講座」に参加した方	100	市立ひらかた子ども発達支援センター 072-807-5373／072-898-4173
	多胎児家庭育児支援事業（ヘルパー派遣）	多胎児を養育している家庭に育児や家事の援助を行うヘルパー派遣制度の利用登録をした方	100	私立保育幼稚園課 072-841-1471／072-841-4319
	ファミリーサポートセンター	枚方市ファミリーサポートセンターの新規提供会員の登録をした方	500	
	保育士等就職支援センター	保育士等就職支援センターに登録した方、また市内保育所等とマッチングした方	100	枚方市保育士等就職支援センター 072-846-7020／072-841-4319
	認知症サポーター養成講座	認知症サポーター養成講座を受講した方	100	健康福祉総合相談課 072-841-1401／072-841-5711
—	自殺予防対策事業（ゲートキーパー養成研修）	ゲートキーパー養成研修会に参加した方	100	保健医療課 072-807-7623／072-845-0685
	ひらかた生き生きマイレージ事業	養成研修修了後に、高齢者が自らの知識・経験を生かして介護保険施設等にて、サポーター活動を行った方	200	健康づくり・介護予防課 072-841-1458／072-840-4496
	禁煙支援事業	禁煙支援事業による禁煙治療終了後、一定期間の禁煙が継続できていた方	1,000	
—	ひらかたわんわん教室	2日間に渡って実施される犬のしつけ方教室に参加した方	100	保健衛生課 072-807-7624／072-845-0685
—	高齢者交通安全教室	高齢者団体等を対象とした交通安全教室に参加した方	NEW! 100	交通対策課 050-7102-6530／072-841-4605
	大阪府市民後見人養成講座	弁護士などの専門職や親族以外の立場で後見活動を行う「市民後見人」を養成する講座を修了した方	1,500	健康福祉政策課 072-841-1369／072-841-2470
	枚方市市民後見人バンク登録者研修	市民後見人バンク登録者へのフォローアップ研修（上半期・下半期）を受講した方	100	

高齢者お出かけ推進事業（65歳以上の方。一部例外あり）

	楽寿荘・総合福祉センターの講座など	楽寿荘・総合福祉センターの講座などに参加した方	10～100	長寿・介護保険課 072-841-1461／072-844-0315
	高齢者居場所への参加	高齢者居場所へ参加した方 ※ポイント付与対象として市に登録している居場所のみ	10	
	ひらかた健活フェスタ	介護予防に関する講座や身体の柔軟性・血管年齢など多様な測定を行う屋外イベントに参加した方	100	健康づくり・介護予防課 072-841-1458／072-840-4496
	ノルディック・ウォーキング講座	ノルディックポールを使って歩く講座に参加した方	10	
	ひらかた夢かなえるエクササイズ教室	２本のノルディックポールを使った運動を行うプログラムに参加した方	10	
	高齢者健康づくりプロジェクト	高齢者健康づくりプロジェクト（介護予防に関する講座）に参加した方	10	

※新型コロナウイルス感染症の影響等により、事業の実施内容を変更している場合があります。
最新の状況は市ホームページをご覧いただくか、担当課へ電話／FAXにてお問い合わせください。
※事業の参加には必ずひらポアプリ又はひらポカードをお持ちください。

6

高齢者お出かけ推進事業（65歳以上の方。一部例外あり）

QRコード	事業等の名称	事業概要とポイント付与対象者	付与ポイント	担当課　電話／FAX番号
	ここから介護予防教室	体力づくりを行うための外出・体操の習慣化を目的としたスポーツ施設での運動教室に参加した方	10	健康づくり・介護予防課 072-841-1458／072-840-4496
	ひらかた元気くらわんか体操マスター教室	ひらかた元気くらわんか体操マスター教室に参加した方	10	
	介護予防のためのご近所運動教室	運動習慣づくりを支援するご近所運動教室に参加した方	10	

※令和4年4月から高齢者お出かけ推進手帳（シール）を廃止し、ひらポをアプリ又はカードに直接付与します。
※オンライン教室は対象外。

高齢者免許返納

	高齢者運転免許証自主返納促進事業	平成31年（2019年）1月以降に警察署等で、運転免許証を有効期限内に自主返納した65歳以上の方	1,000	交通対策課 050-7102-6530／072-841-4605

その他の事業

	スマホアンケート	スマートフォン等による毎月の簡易なアンケートに回答した方	10	広聴相談課 072-841-1559／072-846-8861
—	バス!のってスタンプラリー公共交通利用促進啓発事業	バスに乗って行うスタンプラリーのイベントに参加した方	200	交通対策課 050-7102-6530／072-841-4605
—	自主防災組織活動（自主防災訓練）	校区単位で実施する「総合訓練」「個別訓練」「防災講座」に参加した方	50	危機管理対策推進課 072-841-1270／072-841-3092
	ひらかたクリーンリバー	天の川、船橋川、穂谷川で実施するボランティアによる河川の清掃活動に参加した方	50	環境政策課 050-7102-6003／072-849-1206
—	男女共同参画週間事業	男女共同参画週間事業として開催する講演会に参加した方	50	人権政策室 072-841-1424／072-841-1700
—	憲法のつどい	憲法のつどいのイベントに参加した方	NEW! 50	人権政策室 072-841-1259／072-841-1700
	野外活動センター利用	野外活動センターを利用した代表者 日帰り：50pt、1泊：100pt、2泊：200pt	NEW! 50～200	野外活動センター 072-858-0300／072-858-0048
	野外活動センター有料イベント	野外活動センターの有料イベントに参加した方 個人参加：全員、グループ参加：代表者のみ	NEW! 100	
	野外活動センター国見山デイリーハイキング	野外活動センターの国見山デイリーハイキングに参加した方【期間限定】 ※メインホール立ち寄り時、1日1回のみ	NEW! 20	
	本人通知制度	住民票の写しや戸籍謄本等を第三者(利害関係のある人等)が発行した際、証明書の交付の事実を本人にお知らせする制度に登録した方	50	地域サービス課 072-841-1356／072-841-3039

ひらポで寄附する

7

NEW!

子ども食堂等への寄附

市内の子ども食堂にひらポ1ポイントを1円として寄附できます。
子ども食堂とは、家で1人で食事をとる、夜遅くまで1人で過ごすといった環境にある子どもたちが、食事や学習、団らんができる居場所です。寄附されたポイントは運営費に充てられます。

寄附方法

・寄附先を選択のうえ、寄附申込みフォームに必要事項をご入力ください
※寄附先を指定せずにすべての子ども食堂に均等に寄附することもできます。

詳細はこちらから

8 健康ウォーキングアプリの始め方

スマートフォン限定

スマホを持ってウォーキングするとポイントがもらえる！

詳細はこちら

〈初回特典〉ひらポ連携で100pt進呈！

1日の目標 ※2022年4月スタート

1日5,000歩で必ず1pt進呈！

1日8,000歩で更に1pt進呈！

※ポイントはまとめて翌月中旬に反映

毎月の目標

1日8,000歩を1ヶ月で20日以上達成した方から、抽選で毎月100名様に500pt進呈！

※達成＆当選者にはMFSアプリのお知らせで通知

STEP.1 歩数計測アプリをダウンロード

【Androidをご利用の方】

「GoogleFit」アプリをダウンロード

ダウンロード後、Google アカウントでログインし、各種設定を「許可」又は「ON（オン）」に設定して下さい。

【iPhoneをご利用の方】

「ヘルスケア」アプリを使用

ヘルスケアアプリは iPhone に標準搭載されています。

STEP.2 アプリダウンロード

関西医科大学 健康科学センター監修

「MFS PLUS」アプリ(以下MFSアプリ)をダウンロード！

MFS PLUS

Google Play で手に入れよう

App Store からダウンロード

※Google PlayおよびGoogle Playロゴは、Google LLCの商標です。
※App Storeバッジは、Apple Inc.の商標です。

STEP.3 MFSアプリアカウント登録

- MFSアプリを開くと、スタート画面が表示されます。
- 「新しく始める」を押しメールアドレスとパスワード(半角英数8～20字)を設定してください。



☆MFSアプリと Google Fitの連携

①MFSアプリに初回ログインをする際に「Google Fit で使用中の Googleアカウントを選択します。…」という案内が表示されますので、OK ボタンを押してください。

②その後、MFSアプリに紐づけたいアカウントを選択すると、「MFS PLUS がGoogleアカウントへのアクセスをリクエストしています」と表示されますので、許可ボタンを押してください。これで連携は完了です。

Android をご利用の方

STEP.4 MFSアプリとひらポのアカウント連携

右記QRコードから利用登録申請を行います。

【QRシール付き水色】

①MFSアプリで登録したメールアドレスを入力

②ひらかたポイントIDを入力

- オレンジ色のカードの場合
  - カード表面左下番号（数字5桁）
- QRシール付き水色のカードの場合
  - カード裏面左下FP番号（数字10桁）
- アプリの場合
  - ひらポアプリの「hirakata ID」

③生年月日を入力

④内容確認後に登録

登録後１週間ほどで連携完了のメールが届きます。
※迷惑メール設定をされている場合は、@kogasoftware.comのドメインを解除してください。

【オレンジ色】

こちらの数字を入力

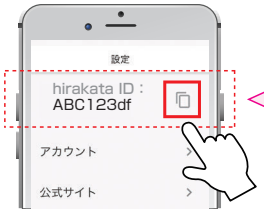

「hirakata ID」はひらポアプリのホーム画面下のメニューバー「設定」を選択すると上部に表示されます。
「hirakata ID」はテキストコピーできます。

☆連携が完了すると MFS アプリのホーム画面下のメニューバー「その他・設定」>「プロフィールの変更」>「ユーザー名」が「ひらポ ID」に自動的に変更されるよ。変更はしないでね！
☆ポイントは目標を達成した翌月中旬に自動的に反映されるよ。
☆毎月月初（遅くとも9日まで）にはMFSアプリを開いて歩数を反映してね！反映が遅れると無効になるから気をつけてね。

操作方法・ご不明な点は【ひらかたポイント事務局】：050-5359-9348へ